

## 自然発見オリエンテーリング（館内オリエンテーリング）

## Level-1

幼児～小学校低学年

パズル感覚のゲームを楽しみながら、自然界の動物や植物の名前、特徴を学びます。

1. 子どもたちは3～5人のチームを組み、館内を歩き回りながら、サインボードを見つけてます。見つかったら、そこに開けられている穴の形に注目します。自分たちが持っているブロックを当てはめて、ぴったりのパネル番号を探します。
2. ピタッと当てはまる穴は館内に2つあります。穴の中に番号が表示してあるので、それを解答用紙にメモします。
3. 探し当てたパネルには、数字だけでなく、虫や花、星などのイラストが表示されています。その名前も解答用紙に記入します。
4. 3. までできたらスタート地点に戻り、解答用紙とブロックを提出します。



# 国立曽爾青少年自然の家

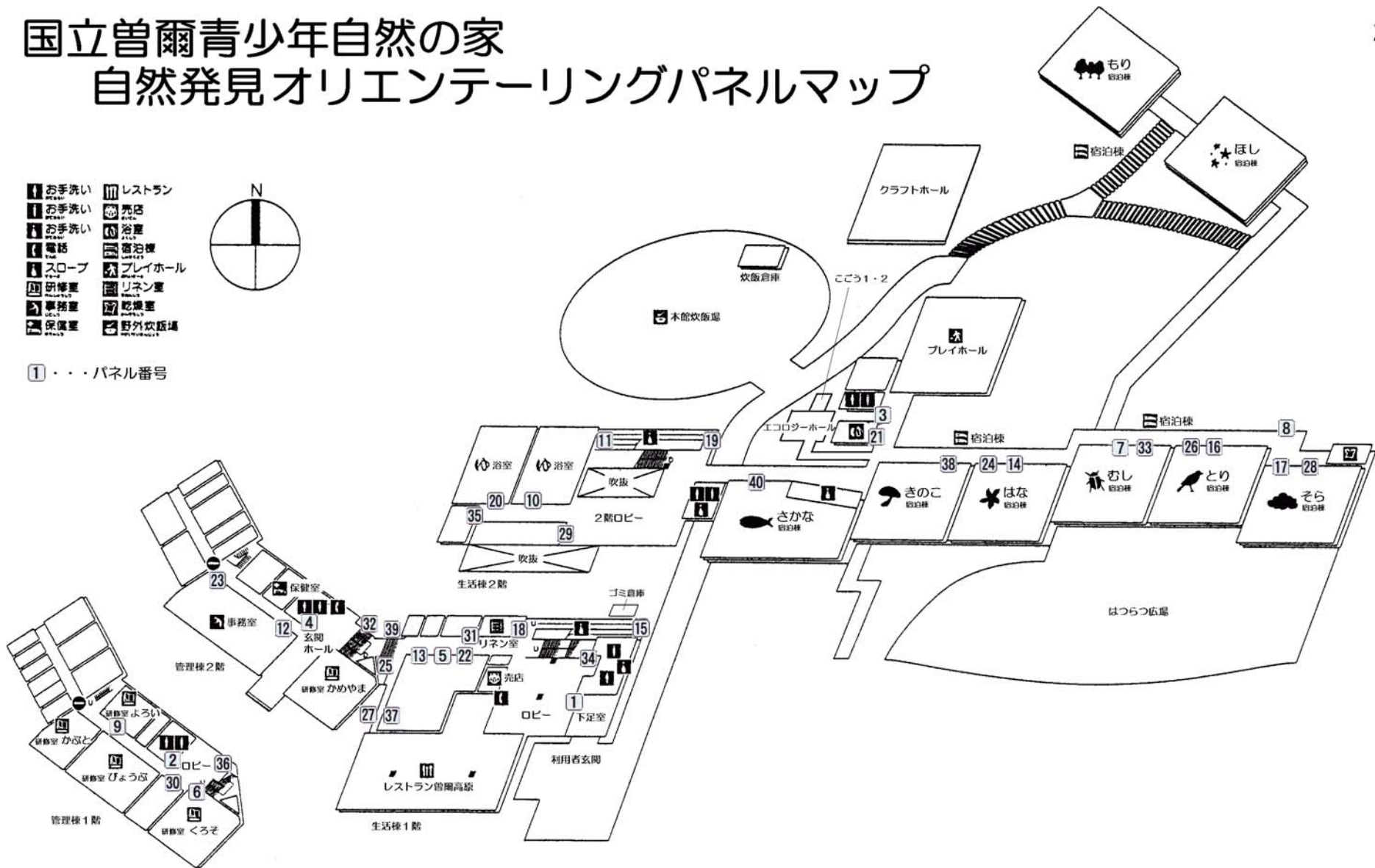
## 自然発見オリエンテーリングパネルマップ

2020.03

- |        |           |
|--------|-----------|
| 1 お手洗い | 11 レストラン  |
| 2 お手洗い | 12 売店     |
| 3 お手洗い | 13 浴室     |
| 4 電話   | 14 宿泊棟    |
| 5 スロープ | 15 プレイホール |
| 6 研習室  | 16 リネン室   |
| 7 事務室  | 17 乾燥室    |
| 8 保健室  | 18 野外炊飯場  |



① . . . パネル番号




## しぜんはっけんオリエンテーリング (かんないオリエンテーリング)


## レベル-1 もんだい

- 
1. しぜんのいえのなかには、おはなやおさかなのえがかいてあるパネルがたくさんあります。じぶんのもっているブロックが、ぴったりあてはまるところを2つさがしだしてください。そこには、ばんごうがかいてあるので、ぴったりだったところのばんごうをこたえてください。

1つめのあなのばんごう ⇒



2つめのあなのばんごう ⇒



2. ばんごうのうえには、いろんなえがかいてあります。したの8つのなかからえらんでこたえてください。



さかな



きのこ



はな



むし



とり



そら



もり



ほし

1つめのえ ⇒

2つめのえ ⇒

解

答

自然発見オリエンテーリング（館内オリエンテーリング）

## Level-1 幼児～小学校低学年

	マーク		マーク
1	ほし	21	さかな
2	もり	22	はな
3	さかな	23	きのこ
4	きのこ	24	はな
5	はな	25	むし
6	むし	26	とり
7	とり	27	はな
8	そら	28	そら
9	もり	29	ほし
10	ほし	30	もり
11	さかな	31	はな
12	きのこ	32	むし
13	はな	33	とり
14	はな	34	もり
15	むし	35	ほし
16	とり	36	むし
17	そら	37	はな
18	もり	38	はな
19	とり	39	むし
20	ほし	40	そら